

## Операционные результаты за 1 полугодие 2020 года

Металлоинвест («Компания») – ведущий производитель и поставщик железорудной продукции и горячебрикетированного железа (ГБЖ) на мировом рынке, один из региональных производителей высококачественной стали, объявляет операционные результаты за первое полугодие 2020 года.

### Комментарии менеджмента

Назим Эфендиев, Генеральный директор Управляющей компании Металлоинвест, прокомментировал: «В первом полугодии 2020 года Компания по всем ключевым видам продукции – железорудный концентрат, окатыши, ГБЖ и сталь – продемонстрировала уверенный рост показателей производства и реализации по сравнению с аналогичным периодом прошлого года. Реализация стратегии по наращиванию доли высококачественной продукции в нашей товарной линейке будет способствовать дальнейшему повышению устойчивости сбыта Компании в условиях волатильности товарно-сырьевых рынков и мировой экономики в целом».

#### Производство по видам продукции

тыс. тонн	1П 2020	1П 2019	Изм., %	2К 2020	2К 2019	Изм., %
Железная руда <sup>1</sup>	20 183	19 665	2,6%	9 891	10 063	-1,7%
Окатыши	14 156	14 071	0,6%	7 086	7 230	-2,0%
ГБЖ/ПВЖ	4 113	4 049	1,6%	2 027	2 029	-0,1%
Чугун	1 264	1 362	-7,2%	576	684	-15,8%
Сталь	2 542	2 430	4,6%	1 270	1 246	1,9%

#### Реализация<sup>2</sup> по видам продукции

тыс. тонн	1П 2020	1П 2019	Изм., %	2К 2020	2К 2019	Изм., %
Железная руда <sup>1</sup>	3 438	3 171	8,4%	1 573	1 547	1,7%
Окатыши	7 532	6 890	9,3%	3 874	3 554	9,0%
ГБЖ/ПВЖ	2 375	2 322	2,3%	1 262	1 098	14,9%
Чугун	703	926	-24,1%	382	394	-3,0%
Стальная продукция	2 456	2 294	7,1%	1 228	1 168	5,1%

<sup>1</sup> Железорудный концентрат и аглоруда (здесь и далее)

<sup>2</sup> В связи с переходом на новую единую интегрированную систему управления финансово-хозяйственной деятельностью (ИСУ ФХД) на базе SAP S/4HANA изменилась методика отражения данных по отгрузке. Начиная с 01.01.2020, экспорт представлен по реализации конечному потребителю со склада трейдингового подразделения Metinvest Trading AG (до 31.12.2019 экспорт представлен по отгрузке со складов комбинатов)

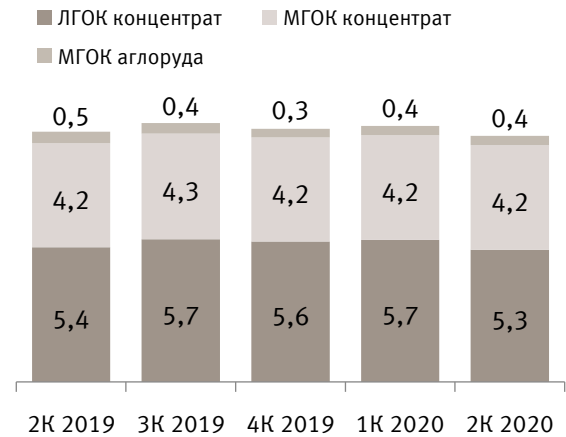
## 1 Железородная продукция

### 1.1 Производство

- Объем производства железной руды в 1П 2020 вырос на 2,6% г/г<sup>3</sup> до 20,2 млн тонн, что в основном обусловлено увеличением производительности в результате переработки руды повышенного качества, снижением расхода руды на концентрат. Во 2К 2020 объем производства железной руды снизился на 1,7% г/г и составил 9,9 млн тонн. Такая динамика во многом связана с проведением плановых текущих ремонтов ЦО<sup>4</sup>-1,3 во 2К 2020
- Выпуск окатышей по итогам 1П 2020 вырос на 0,6% г/г и составил 14,2 млн тонн, что преимущественно обусловлено увеличением производительности в результате изменения структуры товарной линейки окатышей. Во 2К 2020 объем производства окатышей сократился на 2,0% г/г. Ключевым фактором является проведение планового капитального ремонта ОМ<sup>5</sup>-2 во 2К 2020 на МГОКе
- За 1П 2020 Компания произвела 4,1 млн т ГБЖ/ПВЖ, что на 1,6% выше показателя 1П 2019. Рост обусловлен в основном увеличением производительности

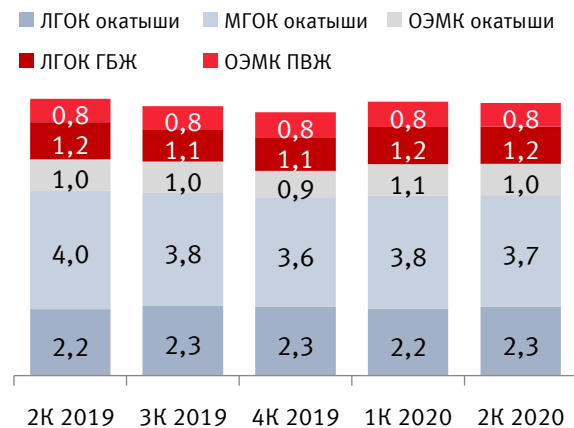
#### Производство железной руды

млн тонн



#### Производство окатышей, ГБЖ/ПВЖ

млн тонн



<sup>3</sup> Здесь и далее г/г означает сравнение 1П 2020 с 1П 2019 или 2К 2020 с 2К 2019 соответственно (если не указано иное)

<sup>4</sup> ЦО – цех обогащения

<sup>5</sup> ОМ – обжиговая машина

## 1.2 Реализация

- По итогам 1П 2020 объем реализации железорудной продукции внешним потребителям вырос на 8,4% г/г и составил 13,5 млн тонн. Основным драйвером роста стало увеличение поставок окатышей в Китай
- Доля продукции с высокой добавленной стоимостью (окатыши и ГБЖ/ПВЖ), продолжает превалировать в общем объеме поставок железорудной продукции Компании – 74% в 1П 2020 и в 1П 2019
- Доля поставок железорудной продукции на внутренний рынок снизилась до 47% в 1П 2020 по сравнению с 55% в 1П 2019, что связано с увеличением поставок на экспорт
- Объем экспортных поставок в 1П 2020 вырос на 28,3% г/г за счет увеличения отгрузок в Азию (в 2 раза)



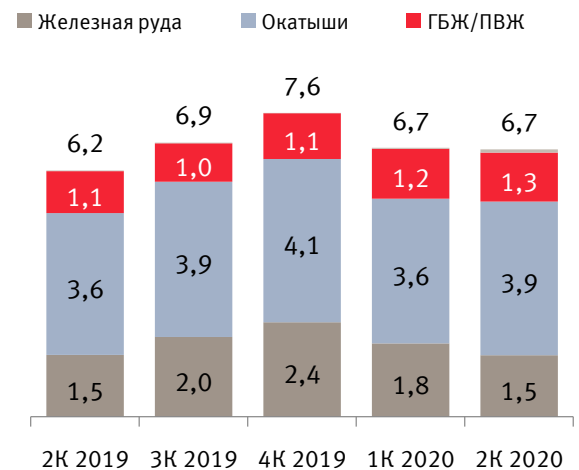
### Реализация железорудной продукции

млн тонн

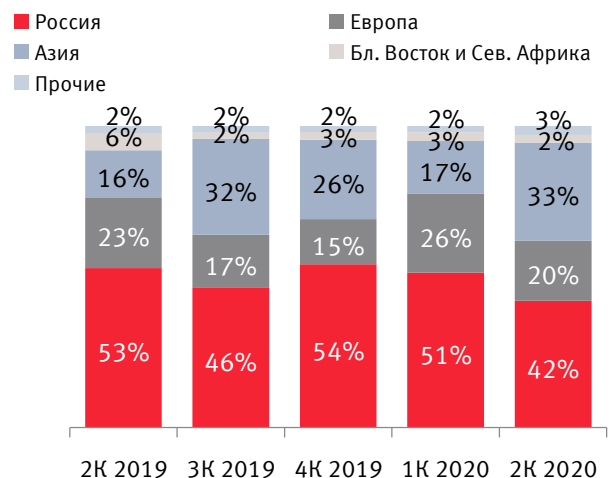


### Реализация внешним потребителям

млн тонн



### Реализация по рынкам сбыта\*



\* Реализация железной руды, окатышей и ГБЖ/ПВЖ

## 2 Metallургическая продукция

### 2.1 Производство

- В 1П 2020 Металлоинвест произвел 1,3 млн т чугуна, что на 7,2% ниже показателя 1П 2019. Такая динамика в основном связана со снижением производительности ДП<sup>6</sup>-3 на Уральской Стали
- По результатам 1П 2020 объемы производства стали выросли на 4,6% г/г до 2,5 млн тонн в основном в связи с проведением реконструкции ГМП<sup>7</sup>-2 на Уральской Стали в 1П 2019, а также увеличением производительности на фоне изменения сортамента на ОЭМК

### 2.2 Реализация

- На фоне сокращения производства чугуна, а также в связи с ростом внутреннего потребления, обусловленного увеличением выпуска стали, поставки чугуна внешним потребителям в 1П 2020 снизились до 0,7 млн тонн по сравнению с 0,9 млн тонн в 1П 2019
- Доля поставок стальной продукции HVA<sup>8</sup> по итогам 1П 2020 составила 35% (46% за 1П 2019)
- За 1П 2020 поставки металлургической продукции на российский рынок снизились на 3,4% г/г и составили 31% от общего объема отгрузок (31% за 1П 2019)

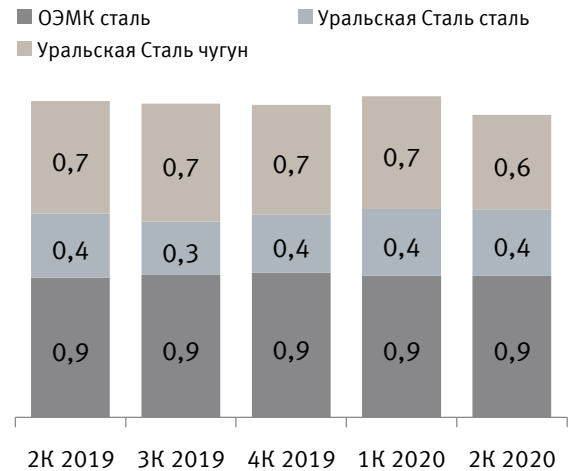


<sup>6</sup> ДП – доменная печь

<sup>7</sup> ГМП – гибкая модульная печь

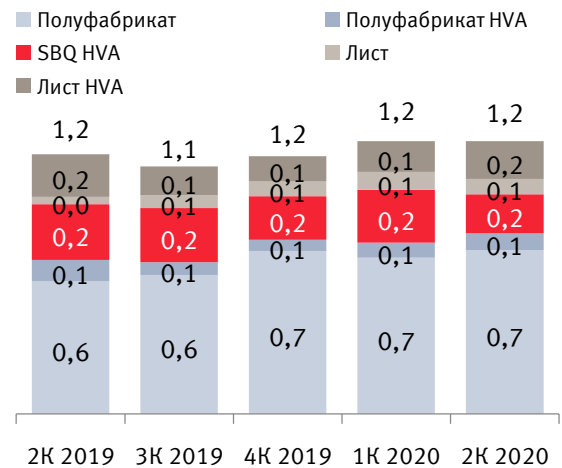
### Производство металлургической продукции

млн тонн



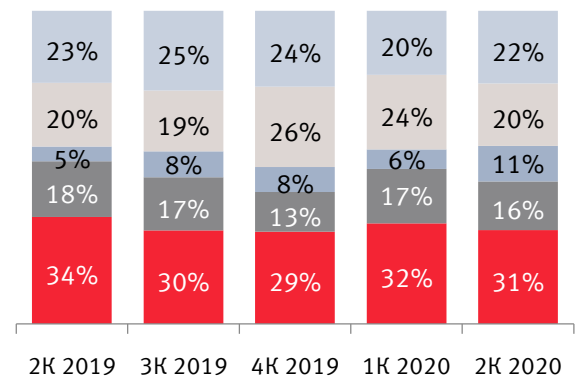
### Реализация внешним потребителям

млн тонн



### Реализация по рынкам сбыта\*

■ Россия
 ■ Европа
 ■ Азия
 ■ Бл. Восток и Сев. Африка
 ■ Прочие



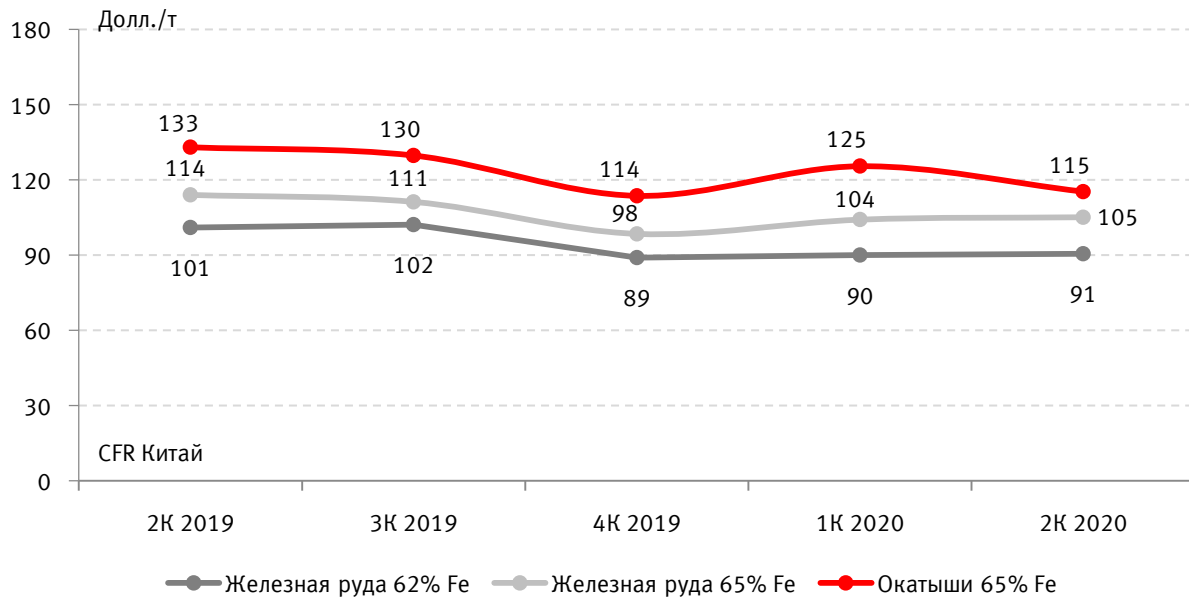
\* Реализация чугуна и стальной продукции

<sup>8</sup> HVA – high value-added, с высокой добавленной стоимостью.

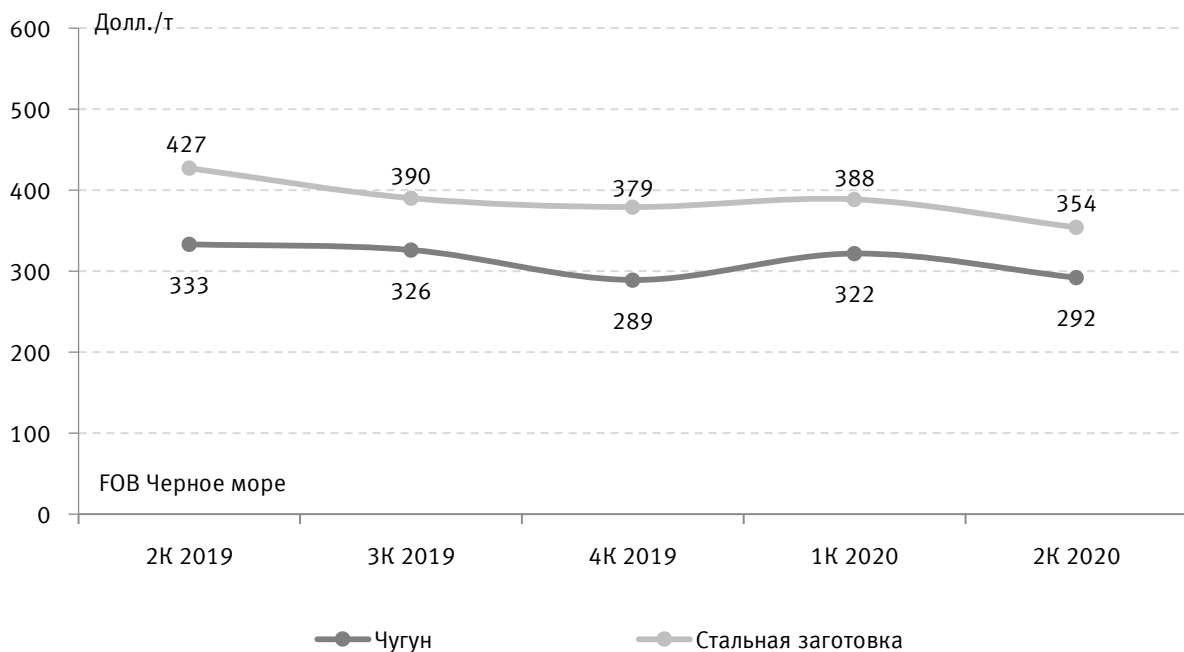
Перечень стальной продукции по видам более подробно представлен в Приложении ниже

### 3 Динамика мировых цен на железорудную и металлургическую продукцию<sup>9</sup>

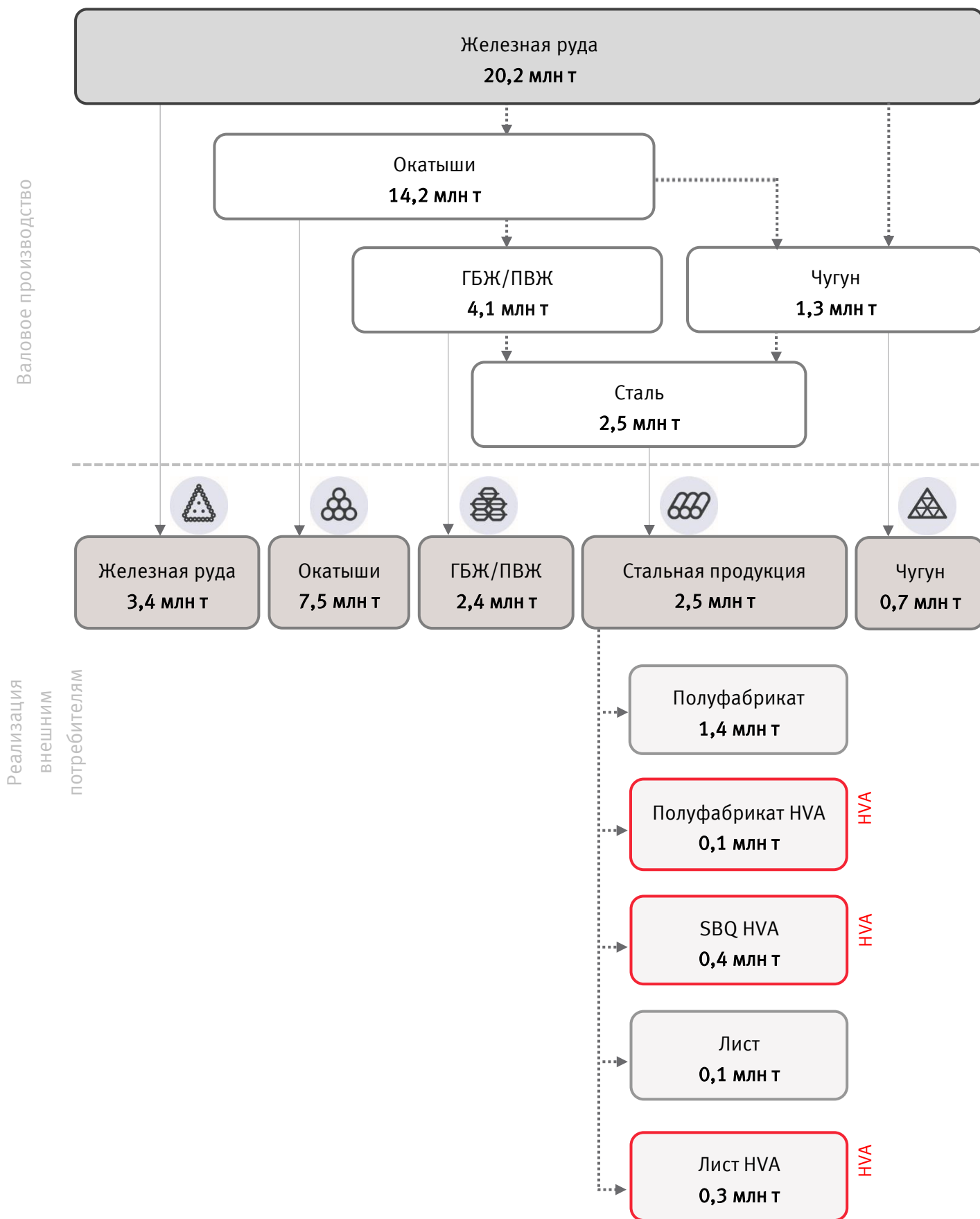
#### 3.1 Железорудная продукция



#### 3.2 Металлургическая продукция



<sup>9</sup> Источник: Fastmarkets, средние цены за квартал

**Схема производства и реализации продукции за 1 полугодие 2020 года**


## Приложение

### Консолидированные результаты Компании – Железородная продукция

<b>Производство</b>						
тыс. тонн	1П 2020	1П 2019	Изм., %	2К 2020	2К 2019	Изм., %
Железная руда*	20 183	19 665	2,6%	9 891	10 063	-1,7%
Окатыши	14 156	14 071	0,6%	7 086	7 230	-2,0%
ГБЖ/ПВЖ	4 113	4 049	1,6%	2 027	2 029	-0,1%

<b>Реализация по видам продукции**</b>						
тыс. тонн	1П 2020	1П 2019	Изм., %	2К 2020	2К 2019	Изм., %
Железная руда*	3 438	3 171	8,4%	1 573	1 547	1,7%
Окатыши	7 532	6 890	9,3%	3 874	3 554	9,0%
ГБЖ/ПВЖ	2 375	2 322	2,3%	1 262	1 098	14,9%
Прочее***	109	28	>100%	83	16	>100%
<b>Итого</b>	<b>13 454</b>	<b>12 410</b>	<b>8,4%</b>	<b>6 793</b>	<b>6 214</b>	<b>9,3%</b>

<b>Реализация по географическому положению****</b>						
тыс. тонн	1П 2020	1П 2019	Изм., %	2К 2020	2К 2019	Изм., %
Россия	6 276	6 815	-7,9%	2 856	3 287	-13,1%
Европа	3 099	3 059	1,3%	1 353	1 455	-7,0%
Азия	3 375	1 672	>100%	2 210	969	>100%
Бл. Восток и Сев. Африка	356	554	-35,7%	170	355	-52,1%
Прочие	349	311	12,2%	204	148	37,8%
<b>Итого</b>	<b>13 454</b>	<b>12 410</b>	<b>8,4%</b>	<b>6 793</b>	<b>6 214</b>	<b>9,3%</b>

\* Железная руда включает в себя концентрат и аглоруду

\*\* В связи с переходом на новую единую интегрированную систему управления финансово-хозяйственной деятельностью (ИСУ ФХД) на базе SAP S/4HANA изменилась методика отражения данных по отгрузке. Начиная с 01.01.2020, экспорт представлен по реализации конечному потребителю со склада трейдингового подразделения Metalloinvest Trading AG (до 31.12.2019 экспорт представлен по отгрузке со складов комбинатов)

\*\*\* Мелочь ГБЖ и отсев окатышей ЛГОК

\*\*\*\* Железная руда, окатыши, ГБЖ/ПВЖ, мелочь ГБЖ и отсев окатышей

## Приложение

### Консолидированные результаты Компании – Metallургическая продукция

#### Производство

тыс. тонн	1П 2020	1П 2019	Изм., %	2К 2020	2К 2019	Изм., %
Чугун	1 264	1 362	-7,2%	576	684	-15,8%
Сталь	2 542	2 430	4,6%	1 270	1 246	1,9%

#### Реализация по видам продукции\*

тыс. тонн	1П 2020	1П 2019	Изм., %	2К 2020	2К 2019	Изм., %
Чугун	703	926	-24,1%	382	394	-3,0%
Стальная продукция, в т.ч.**:	2 456	2 294	7,1%	1 228	1 168	5,1%
Полуфабрикат	1 441	1 151	25,2%	738	597	23,6%
Полуфабрикат HVA	143	198	-27,8%	75	97	-22,7%
SBQ HVA	413	500	-17,4%	175	250	-30,0%
Лист	149	92	62,0%	69	33	>100%
Лист HVA	309	352	-12,2%	170	191	-11,0%
Итого, в т.ч.	3 159	3 220	-1,9%	1 609	1 562	3,0%
Стальная продукция HVA	865	1 050	-17,6%	421	538	-21,7%

#### Реализация по географическому положению

тыс. тонн	1П 2020	1П 2019	Изм., %	2К 2020	2К 2019	Изм., %
Россия	980	1 014	-3,4%	482	533	-9,6%
Европа	518	444	16,7%	250	277	-9,7%
Азия	280	174	60,9%	183	74	>100%
Бл. Восток и Сев. Африка	689	757	-9,0%	320	318	0,6%
Прочие	691	832	-16,9%	374	360	3,9%
Итого	3 159	3 220	-1,9%	1 609	1 562	3,0%

\* В связи с переходом на новую единую интегрированную систему управления финансово-хозяйственной деятельностью (ИСУ ФХД) на базе SAP S/4HANA изменилась методика отражения данных по отгрузке. Начиная с 01.01.2020, экспорт представлен по реализации конечному потребителю со склада трейдингового подразделения Metallinvest Trading AG (до 31.12.2019 экспорт представлен по отгрузке со складов комбинатов)

\*\* Категории стальной продукции включают:

Полуфабрикат – блюм, литой квадрат, квадратная заготовка с ОЭМК и литая заготовка с Уральской Стали

Полуфабрикат HVA – трубная заготовка, арматурная сталь с ОЭМК

SBQ HVA – сортовой прокат, бунт, прутки с ОЭМК

Лист – листовой прокат с Уральской Стали

Лист HVA – штрипс, прокат листовой конструкционный, прокат для мостостроения с Уральской Стали



## Приложение

### Операционные результаты Горнорудного сегмента Компании

#### ЛГОК

##### Производство

тыс. тонн	1П 2020	1П 2019	Изм., %	2К 2020	2К 2019	Изм., %
Концентрат	11 011	10 435	5,5%	5 305	5 414	-2,0%
Окатыши	4 543	4 423	2,7%	2 308	2 229	3,5%
ГБЖ	2 490	2 431	2,4%	1 241	1 240	0,1%

##### Реализация

тыс. тонн	1П 2020	1П 2019	Изм., %	2К 2020	2К 2019	Изм., %
Концентрат	5 614	5 219	7,6%	2 624	2 789	-5,9%
Окатыши	762	861	-11,5%	451	413	9,2%
ГБЖ	2 517	2 507	0,4%	1 342	1 229	9,2%
Прочее	203	231	-12,1%	97	105	-7,6%
Итого	9 096	8 817	3,2%	4 513	4 536	-0,5%

##### Вкл. внутригрупповые поставки

Концентрат	3 199	3 405	-6,0%	1 566	1 847	-15,2%
Окатыши	138	245	-43,7%	67	120	-44,2%
ГБЖ	220	276	-20,3%	113	176	-35,8%
Прочее	94	203	-53,7%	13	89	-85,4%

#### МГОК

##### Производство

тыс. тонн	1П 2020	1П 2019	Изм., %	2К 2020	2К 2019	Изм., %
Аглоруда	755	873	-13,5%	378	460	-17,8%
Концентрат	8 416	8 357	0,7%	4 208	4 189	0,5%
Окатыши	7 505	7 584	-1,0%	3 729	3 971	-6,1%

##### Реализация

тыс. тонн	1П 2020	1П 2019	Изм., %	2К 2020	2К 2019	Изм., %
Аглоруда	654	775	-15,6%	348	449	-22,5%
Концентрат	1 279	1 234	3,6%	693	374	85,3%
Окатыши	7 569	7 253	4,4%	3 806	3 726	2,1%
Итого	9 502	9 263	2,6%	4 847	4 549	6,6%

##### Вкл. внутригрупповые поставки

Аглоруда	111	112	-0,9%	76	112	-32,1%
Концентрат	798	541	47,5%	450	107	>100%
Окатыши	661	979	-32,5%	315	465	-32,3%

**Приложение**
**Операционные результаты Металлургического сегмента Компании**
**ОЭМК**
**Производство**

тыс. тонн	1П 2020	1П 2019	Изм., %	2К 2020	2К 2019	Изм., %
Окатыши	2 108	2 063	2,2%	1 049	1 030	1,8%
ПВЖ	1 622	1 618	0,2%	786	789	-0,4%
Сталь	1 731	1 705	1,5%	865	854	1,3%

**Реализация**

тыс. тонн	1П 2020	1П 2019	Изм., %	2К 2020	2К 2019	Изм., %
ПВЖ	78	91	-14,3%	33	44	-25,0%
Стальная продукция	1 728	1 620	6,7%	860	815	5,5%
Итого	1 805	1 710	5,6%	894	859	4,1%

**Уральская Сталь**
**Производство**

тыс. тонн	1П 2020	1П 2019	Изм., %	2К 2020	2К 2019	Изм., %
Чугун	1 264	1 362	-7,2%	576	684	-15,8%
Сталь	812	725	12,0%	405	391	3,6%

**Реализация**

тыс. тонн	1П 2020	1П 2019	Изм., %	2К 2020	2К 2019	Изм., %
Чугун	703	926	-24,1%	382	394	-3,0%
Стальная продукция	728	674	8,0%	367	353	4,0%
Итого	1 431	1 601	-10,6%	749	748	0,1%

## Контакты для инвесторов



### Артем Лаврицев

Директор департамента по развитию  
финансово-экономической деятельности

T: +7 (495) 981 55 55, доб. 7243

E: [ir@metalloinvest.com](mailto:ir@metalloinvest.com)

## Контакты для СМИ



### Антон Трошин

Директор департамента  
корпоративных коммуникаций

T: +7 (495) 981 55 55, доб. 7629

E: [pr@metalloinvest.com](mailto:pr@metalloinvest.com)

Металлоинвест – ведущий производитель и поставщик железорудной продукции и горячебрикетированного железа (ГБЖ) на мировом рынке, один из региональных производителей высококачественной стали. Компания обладает вторыми по величине в мире разведанными запасами железной руды и имеет одни из самых низких показателей себестоимости производства ЖРС.

100% акций Металлоинвеста контролируются ООО «ХК ЮэСэм», основным бенефициаром которого является Алишер Усманов (49%).